

Fiche technique :

SE 1008

OXYGEN



 **MANITOU**
HANDLING YOUR WORLD

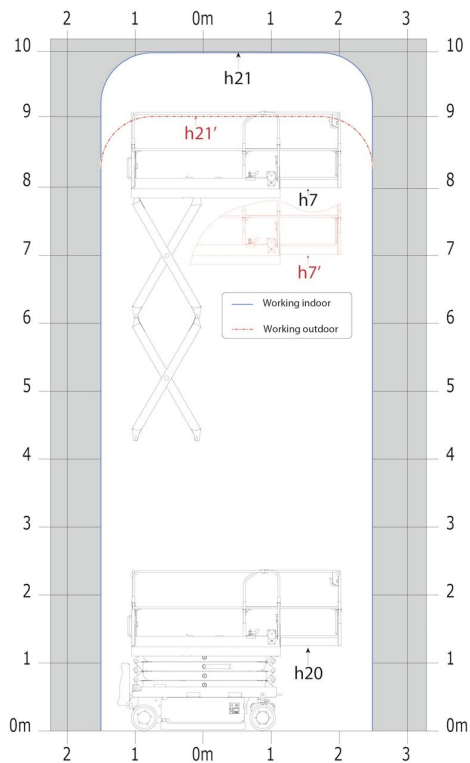
| Capacités | | Métrique | Impérial |
|--|---------|--|--|
| Hauteur de travail maxi (en intérieur) | h21 | 9.99 m | 32 ft 9 in |
| Hauteur de travail maxi (en extérieur) | h21' | 9 m | 29 ft 6 in |
| Hauteur de plate-forme maxi (en intérieur) | h7 | 7.99 m | 26 ft 3 in |
| Hauteur de plate-forme maxi (en extérieur) | h7' | 7 m | 23 ft |
| Capacité de la nacelle | Q | 230 kg | 507 lb |
| Capacité max. sur l'extension | | 115 kg | 254 lb |
| Nombre de personnes (intérieur / extérieur) | | 2 / 1 | 2 / 1 |
| Poids et dimensions | | | |
| Poids de la nacelle* | | 2210 kg | 4872 lb |
| Longueur du panier x Largeur du panier | lp / ep | 2.20 m x 0.79 m | 7 ft 3 in x 2 ft 7 in |
| Dimension du panier avec extension (longueur x largeur) | | 3.10 m x 0.79 m | 10 ft 2 in x 2 ft 7 in |
| Hauteur plancher (accès) | h20 | 1.25 m | 4 ft 1 in |
| Longueur hors-tout | l1 | 2.42 m | 7 ft 11 in |
| Largeur hors tout | b1 | 0.82 m | 2 ft 8 in |
| Hauteur hors tout | h17 | 2.17 m | 7 ft 1 in |
| Hauteur hors tout repliée | h18 *** | 1.98 m | 6 ft 6 in |
| Longueur de l'extension | dp | 0.90 m | 2 ft 11 in |
| Longueur hors tout avec extension du panier | l15 | 3.31 m | 10 ft 10 in |
| Rayon de giration extérieur panier | Wa2 | 2.17 m | 7 ft 1 in |
| Rayon de giration intérieur | | 0 m | 0 in |
| Garde au sol avec barres stabilisatrices déployées | m6 | 0.02 m | 1 in |
| Garde au sol avec barres stabilisatrices repliées | m2 | 0.08 m | 3 in |
| Empattement | y | 1.75 m | 5 ft 9 in |
| Performances | | | |
| Vitesse de translation - en mode transport | | 4.50 km/h | 3 mph |
| Vitesse de translation - en mode travail | | 0.80 km/h | 0.50 mph |
| Vitesse de montée (en charge) / descente (en charge) | | 33 s / 32 s | 33 s / 32 s |
| Pente franchissable | | 25 % | 25 % |
| Dévers autorisé (frontal / latéral) | | 3.50 ° / 1.50 ° | 3.50 ° / 1.50 ° |
| Roues | | | |
| Type de roues | | Bandages Non-marquants | Bandages Non-marquants |
| Pneus standards | | 15 x 5 in / 381 x 125 mm | 15 x 5 in / 381 x 125 mm |
| Roues motrices (avant / arrière) | | 2 / 0 | 2 / 0 |
| Roues directrices (avant / arrière) | | 2 / 0 | 2 / 0 |
| Freinage sur roues (avants / arrières) | | 2 / 0 | 2 / 0 |
| Frein de service | | Electrique | Electrique |
| Moteur/batterie | | | |
| Technologie batterie | | Semi-traction | Semi-traction |
| Nombre de batterie / Tension nominale batterie / Capacité de la batterie | | 4 / 6 V / 185 Ah | 4 / 6 V / 185 Ah |
| Énergie batterie | | 4.40 kWh | 4.40 kWh |
| Chargeur intégré (V / A) | | 24 V / 30 A | 24 V / 30 A |
| Divers | | | |
| Pression hydraulique | | 250 bar | 3626 PSI |
| Capacité du réservoir hydraulique | | 24 l | 6 US gal |
| Niveau de pression acoustique (au panier) (au panier) | | 66.60 dB | 66.60 dB |
| Vibration sur l'ensemble mains/bras | | < 0.50 m/s ² | < 0.50 m/s ² |
| Conformité aux normes | | | |
| Cette machine est conforme aux normes : | | Directives européennes : 2006/42/CE- Machines (EN280-1 :2022 révisée) - 2004/108/CE (CEM) - 2006/95/CE (Basse tension) | Directives européennes : 2006/42/CE- Machines (EN280-1 :2022 révisée) - 2004/108/CE (CEM) - 2006/95/CE (Basse tension) |

*Varie selon les options et les normes du pays dans lequel la machine est livrée.

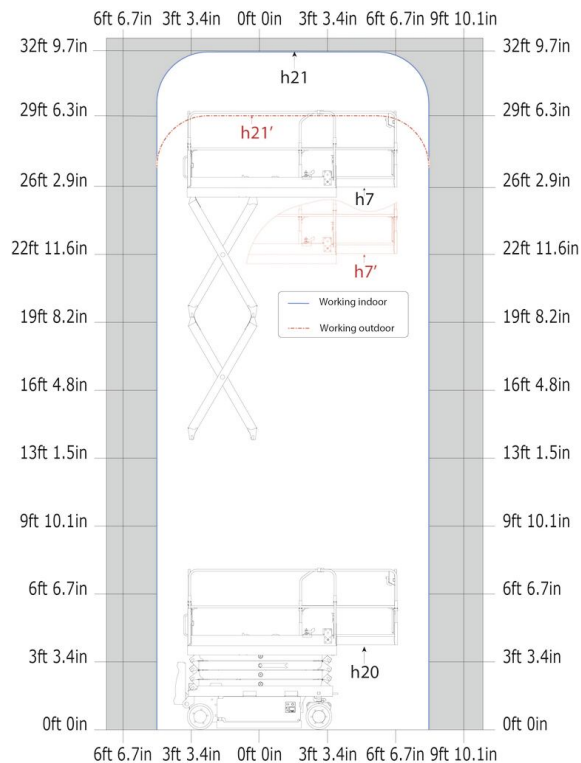
*** Avec garde-corps rabattu

SE 1008 - Abaques

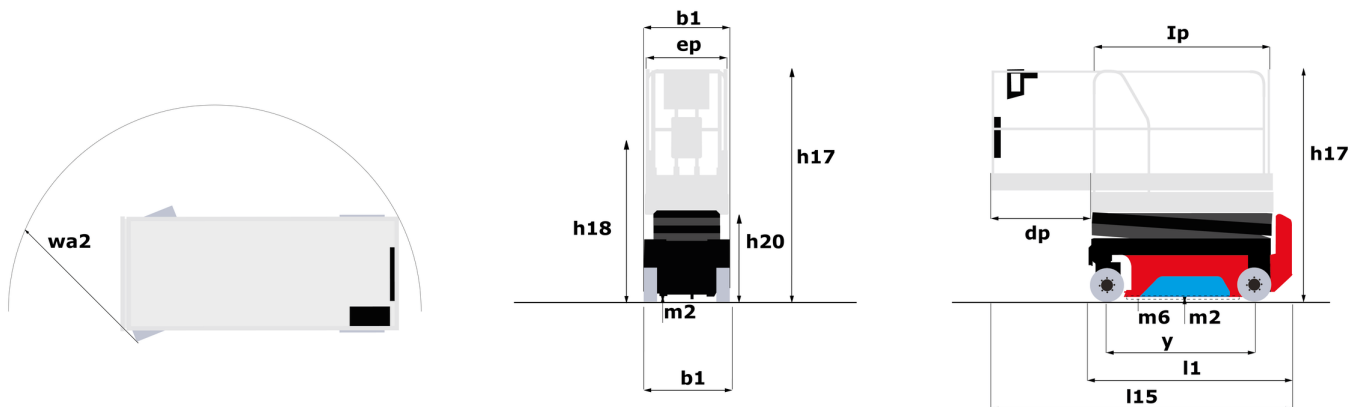
Abaque de charge pour nacelles métrique



Abaque de charge pour nacelle (impérial)



SE 1008 - Schémas d'encombrement



Équipements

Standard

2 bacs pivotants (hydraulique / électrique)
Alarme sonore et témoins lumineux (dévers, surcharge, descente)
Avertisseur sonore dans le panier
Batterie - 24V - 185Ah - semi-traction
Bip sur descente
Chargeur embarqué multi-tension - 24V - 30A - Monophasé
Descente manuelle de secours
Easy link
Extension coulissante du panier - 90 cm
Fourreaux de fourches longitudinaux et latéraux
Freinage électrique sur roues avant
Garde-corps repliables avec portillon pleine hauteur
Gestion de la hauteur de travail selon l'environnement (intérieur / extérieur)
Horamètre
Interrupteur d'arrêt d'urgence dans le panier et la tourelle
Stabilisateur contre les nids de poule à enclenchement automatique
Technologie bus CAN
Voyant de charge batterie
Écran couleur avec diagnostic intégré

Optionnel

Avertisseur sonore sur tous mouvements
Avertisseur sonore sur translation
Easy Link - Avec contrôle d'accès par clavier
Easy Link avec verrouillage à distance
Huile hydraulique biodégradable - Grade 32
Kit de sécurité - Hamais + casque
Phare de travail (x1) sur le panier
Prise électrique - 110 ou 230V - Dans le panier - Avec disjoncteur différentiel - Type Européenne



Siège Social

B.P. 249 - 430 rue de l'Aubinière

44150 Ancenis Cedex - France

Tel: +33 (0)2 40 09 10 11 - Fax: +33 (0)2 40 09 10 97

www.manitou.com



Cette publication présente le descriptif des versions et possibilités de configuration des produits Manitou qui peuvent différer en équipement. Les équipements présentés dans cette brochure peuvent être de série, en option, ou non disponibles suivant les versions. Manitou se réserve le droit, à tout moment et sans préavis, de modifier les spécifications décrites et représentées. Les spécifications portées n'engagent pas le constructeur. Pour plus de détails, contactez votre concessionnaire Manitou. Document non contractuel. Présentation des produits non contractuelle. Liste des spécifications non exhaustive. Les logos ainsi que l'identité visuelle de l'entreprise sont la propriété de Manitou et ne peuvent être utilisés sans autorisation. Tous droits réservés. Les photos et schémas contenus dans la présente brochure ne sont fournis qu'à des fins de consultation et à titre indicatif.

Manitou BF SA - Société anonyme à conseil d'administration - Capital social : 39 668 399 euros - 857 802 508 RCS Nantes